

# Soirée de parents – 11 H

## Etablissement scolaire primaire et secondaire d'Oron-Palézieux

---

Pauline Sanchez

Psychologue – conseillère en orientation

Centre OSP – Région Est

## Système de formation – Canton de Vaud

Conditions d'admission aux classes de  
raccordement et au secondaire II, après la VG

Prestations de l'Office Cantonal d'Orientation Scolaire et Professionnelle  
(OCOSP)

- Prestations de l'OCOSP en 11H
- Publications et brochures AMP

### S'informer

- Procédure de stage

### Deux sites Internet :

- [www.orientation.ch](http://www.orientation.ch)
- [www.vd.ch/orientation](http://www.vd.ch/orientation)

# Système de formation – Canton de Vaud

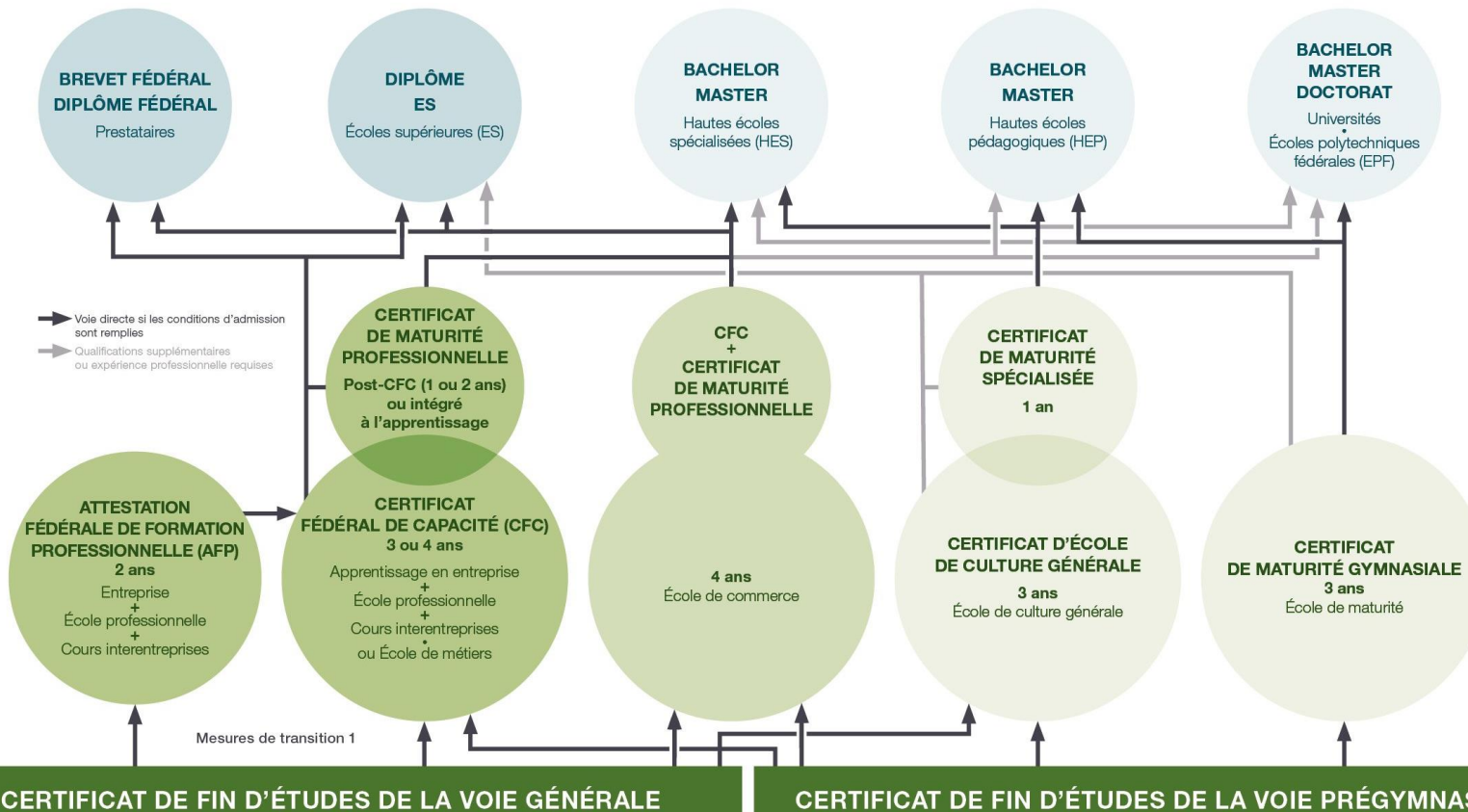
## FORMATION PROFESSIONNELLE SUPÉRIEURE

## HAUTES ÉCOLES

DEGRÉ TERTIAIRE

DEGRÉ SECONDAIRE II

- Voie directe si les conditions d'admission sont remplies
- Qualifications supplémentaires ou expérience professionnelle requises



FORMATION CONTINUE — Formation tout au long de la vie

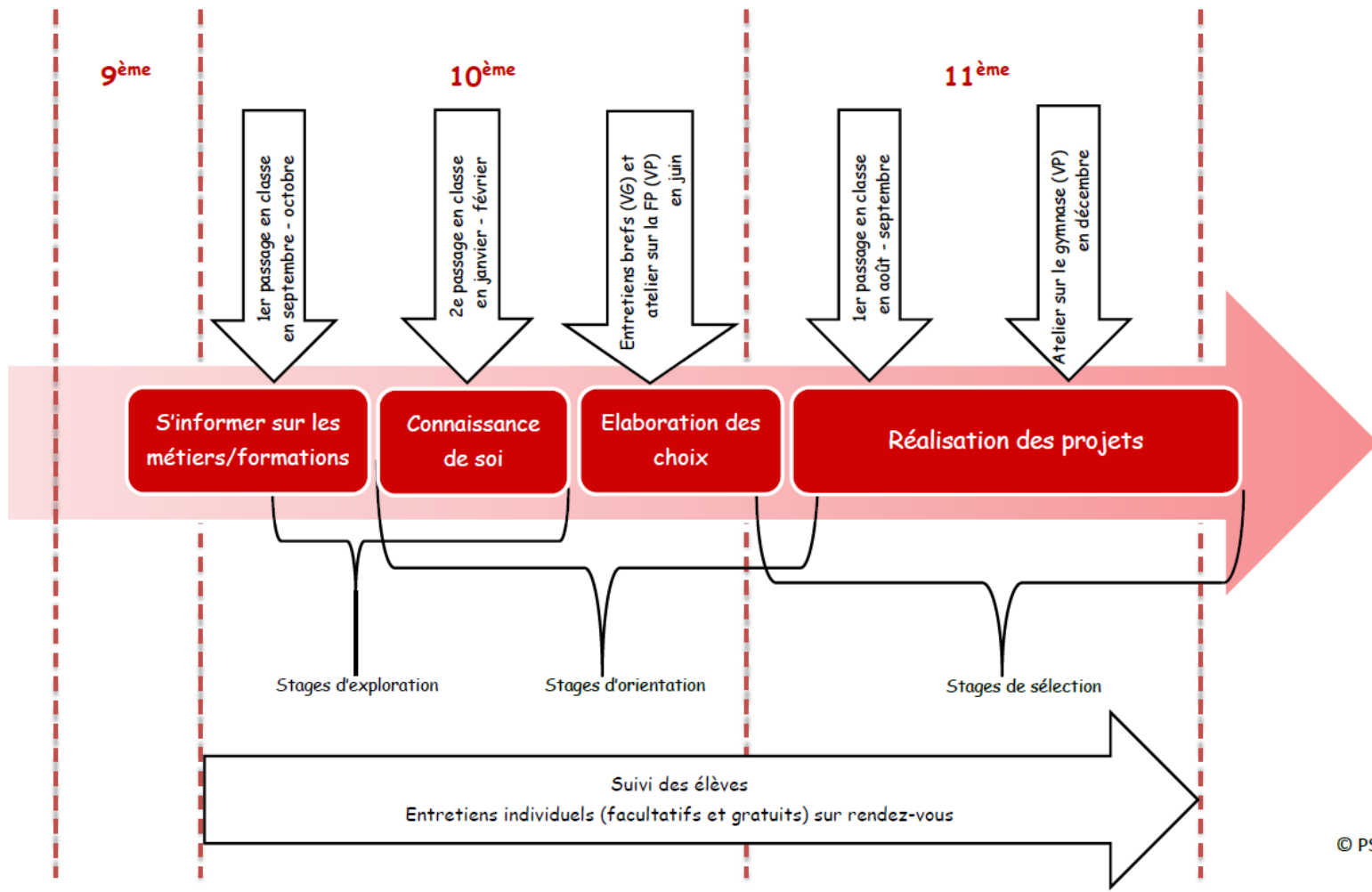
# Conditions d'admission aux classes de raccordement et au secondaire II, après la VG

Je suis en ↓	Raccordement 1	Raccordement 2	Ecole de culture générale (ECG) ⚠ <b>Ecole de commerce (EC)</b> Maturité professionnelle intégrée	Apprentissage
VG 1-1-1	✓ Min. 15 pts (fr + math + all) *	Pas possible directement	Pas possible directement	✓ Ev. examen d'admission OU ✓ Concours d'entrée
VG 1-1-2	✓ Min. 14 pts (fr + math + all) *	Pas possible directement	Pas possible directement	✓ Ev. examen d'admission OU ✓ Concours d'entrée
VG 1-2-2	✓ Min. 13 pts (fr + math + all) *	Pas possible directement	✓ Min. 14.5 pts (fr + math + all) *	✓ Ev. examen d'admission OU ✓ Concours d'entrée
VG 2-2-2	✓ Min. 12 pts (fr + math + all) *	<b>Pour les élèves qui suivent une OS :</b> ✓ Gr principal en comptant l'OS : min. 50.5 pts ✓ Gr restreint en comptant l'OS : min. 19 pts  <b>Pour les élèves qui suivent une OCOM :</b> ✓ Gr principal sans compter l'OCOM : min. 46.5 pts ✓ Gr restreint sans compter l'OCOM : min. 15 pts	✓ Min. 13.5 pts (fr + math + all) *  ⚠ <b>Ecole de commerce (EC)</b> ➔ <b>Changements en cours !</b> <b>Infos sur <a href="http://www.vd.ch/gymnase">www.vd.ch/gymnase</a></b>	✓ Ev. examen d'admission OU ✓ Concours d'entrée
	* Cas limites : max. 0.5 pt d'insuffisance dans ce total de points	Cas limites : max. 0.5 pt d'insuffisance par groupe	* Cas limites : max. 0.5 pt d'insuffisance dans ce total de points	

**Groupe principal (11 branches) :** Français, Mathématiques, Allemand, OCOM ou OS, Anglais, Sciences de la nature, Géographie-citoyenneté, Histoire-éthique et cultures religieuses, Arts visuels, Musique, Activités créatrices et manuelles/Education nutritionnelle

**Groupe restreint (4 branches) :** Français, Mathématiques, Allemand, OCOM ou OS

# Les prestations de l'OCOSP



## Prestations de l'OCOSP en 10H

**Mme Pauline Sanchez est présente jeudi, parfois, mercredi**

- 021 557 98 16 (Bureau OSP de Pully) ou 079 593 98 17
- pauline.sanchez@vd.ch

**Entretiens individuels sur rendez-vous (facultatifs et gratuits)**

- Bureau au sein de l'école, bâtiment 4 – dernier étage

**Un passage en classe d'une période durant le 1<sup>er</sup> semestre**

- Réaliser son projet

**Un atelier « Aller au Gymnase » pour les 11 VP**

- Facultatif, sur inscription et hors période scolaire

**Publications de l'OCOSP**

# Passage en classe – 11 VG et VP

7



Septembre 2025 - 11VG

## Aide-mémoire pour réaliser ton projet

### 1. Faire un choix professionnel et de formation

- **S'informer** : Informe-toi sur les métiers et les formations.

- [www.orientation.ch](http://www.orientation.ch)
- [www.vd.ch/orientation](http://www.vd.ch/orientation)
- Les films sur [www.zoom-va.ch](http://www.zoom-va.ch)
- Les brochures d'AMP « [Je suis en VG... Et après ?](#) »
- Les Centres d'information sur les études et les professions (CIEP).
- Les « [Info-Métiers](#) »

- Le [salon des métiers et de la formation](#)
  - Les [portes ouvertes des écoles](#), etc.
- Pour plus d'informations, consulte [vd.ch/orientation](http://vd.ch/orientation) → Rubrique « [Manifestations d'information](#) ».

- Les manifestations d'information organisées au sein de l'école (Forum / journée des métiers)

- Se connaître : Réfléchis aux métiers ou aux domaines professionnels qui t'intéressent et te correspondent.

- Les brochures d'AMP « [Connaissance de soi](#) »

- Faire des stages

- La brochure d'AMP « [Mon guide pratique de stage](#) » et [vd.ch/orientation](http://vd.ch/orientation) sous « [Faire des stages](#) »
- Suis la procédure en vigueur dans ton établissement scolaire.
- Les documents à compléter (utiliser les dernières versions) :
  - o Demande/Convention de stage
  - o Rapport de stage « [Stagiaire](#) »
  - o Rapport de stage « [Responsable du stage](#) »
- En 10<sup>e</sup> : stage d'orientation
- En 11<sup>e</sup> : stage de sélection



### 2. Passer à l'action

#### → Apprentissage

- Préparer un bon dossier de candidature (CV, lettre de motivation + annexes).
- Modèles de CV et de lettres de motivation dans la brochure d'AMP « [Recherche d'une place d'apprentissage](#) » et sur [vd.ch/orientation](http://vd.ch/orientation) sous « [Chercher une place d'apprentissage](#) (lettres, CV, etc.) »
- Annexes = bulletins de notes, rapports de stage, résultats obtenus à un examen d'admission, certificats, etc.

- Se renseigner pour savoir s'il y a un **concours d'entrée ou un examen d'admission** pour le métier qui t'intéresse (en entreprise et/ou en école des métiers).

- Veiller à s'inscrire dans les délais ⇒ La plupart des délais d'inscription sont sur le site [vd.ch/orientation](http://vd.ch/orientation) sous « [Délais d'inscription et préparation aux examens d'admission](#) ».

- Certaines entreprises demandent d'avoir effectué le Multichack ou le Basic Check (site internet : [www.aatwayway.ch](http://www.aatwayway.ch)). D'autres ont leur propre test.

- Se préparer au test d'admission :

- o [Conseils et exercices de révision](#) sur [vd.ch/orientation](http://vd.ch/orientation) sous « [Délais d'inscription et préparation aux examens d'admission](#) ».
- o Demander des exercices à tes enseignant-e-s.

© PS / DEF – DGE – OCOSP

1

Si tu as besoin de conseils ou d'aide dans les démarches d'orientation, n'hésite pas à contacter :

Pauline Sanchez, Conseillère en orientation – Centre OSP Est, Bureau de Pulpy

Tél. 021 557 98 16 ou 079 593 98 17

Mail : pauline.sanchez@vd.ch

© PS / DEF – DGE – OCOSP

2



Septembre 2025 - 11VP

## Aide-mémoire pour réaliser ton projet

### 1. Faire un choix professionnel et de formation

- **S'informer** : Informe-toi sur les métiers et les formations.

- [www.orientation.ch](http://www.orientation.ch)
- [www.vd.ch/orientation](http://www.vd.ch/orientation)
- Les films sur [www.zoom-va.ch](http://www.zoom-va.ch)
- La brochure « [Je suis en VP et après ?](#) »
- Les Centres d'information sur les études et les professions (CIEP).
- Les « [Info-Métiers](#) »

- Le [salon des métiers et de la formation](#)
  - Les [portes ouvertes des écoles](#), etc.
- Pour plus d'informations, consulte [vd.ch/orientation](http://vd.ch/orientation) → Rubrique « [Manifestations d'information](#) ».

- Se connaître : Réfléchis aux métiers ou aux domaines professionnels qui t'intéressent et te correspondent.

- Les brochures d'Orientation « [Connaissance de soi](#) »

- Faire des stages

- La brochure d'Orientation « [Mon guide pratique de stage](#) » et [vd.ch/orientation](http://vd.ch/orientation) sous « [Faire des stages](#) »
- Suis la procédure en vigueur dans ton établissement scolaire.
- Les documents à compléter (utiliser les dernières versions) :
  - o Demande/Convention de stage
  - o Rapport de stage « [Stagiaire](#) »
  - o Rapport de stage « [Responsable du stage](#) »
- En 10<sup>e</sup> : stage d'orientation
- En 11<sup>e</sup> : stage de sélection



### 2. Passer à l'action

- **Gymnase** : Ecole de culture générale et Ecole de maturité

- **Ecole de commerce** : Changements en cours ! Infos sur [www.vd.ch/gymnase](http://www.vd.ch/gymnase)

- Renseigne-toi et réfléchis bien avant de choisir une filière gymnasiale ainsi que les cours à option.

- Le site [vd.ch/gymnase](http://vd.ch/gymnase) permet de se renseigner sur les filières gymnasiales et les options.
- Des [séances d'information](#) sont généralement organisées avant les inscriptions.
- En décembre, la conseillère en orientation organise un [atelier](#) hors temps scolaire, facultatif et gratuit pour t'aider à choisir une filière et les options au gymnase. Un formulaire d'inscription sera distribué en classe.

- Inscri-toi dans les délais et selon la procédure en vigueur.

- Conseils :

- Informe-toi sur les conditions d'accès.
- Sois attentif aux cours, fais tes devoirs et révise régulièrement, dès le début de l'année scolaire !
- Fais du mieux que tu peux. Si tu arrives à viser plus haut, tu as une marge d'erreur si tu n'obtiens pas de bons résultats à un test ou à un examen.
- L'idéal serait d'avoir un plan B.
- Réfléchis aux métiers ou aux domaines professionnels qui t'intéressent et te correspondent, même si tu envisages de faire des études gymnasiales.

© PS / DEF – DGE – OCOSP

1

Si tu as besoin de conseils ou d'aide dans les démarches d'orientation, n'hésite pas à contacter :

Pauline Sanchez, Conseillère en orientation – Centre OSP Est, Bureau de Pulpy

Tél. 021 557 98 16 ou 079 593 98 17

Mail : pauline.sanchez@vd.ch

© PS / DEF – DGE – OCOSP

2

# Passage en classe – 11 VG et VP

8



Comment réaliser mon projet ?

Septembre 2025 - 11VG

Prénom : ..... Nom : .....

Classe : .....



## 1. Faire un choix professionnel et de formation.

Comment m'y prendre ?

- Il faudrait commencer par m'..... pour connaître les .....
  - Quels sites Internet ? .....
  - Quels documents ? .....
  - Quels lieux/manifestations/séances d'information ? .....
  - Quelles personnes peuvent m'aider ? .....
- Il faudrait aussi bien me ..... pour faire un choix de métier et de formation qui correspond à mes intérêts, qualités, compétences, etc.
- Pour savoir si mes idées de métier me correspondent vraiment et me familiariser avec le monde du travail, j'ai tout intérêt à faire des ..... de découverte/d'orientation.

## 2. Faire des démarches pour décrocher une place d'apprentissage (CFC ou AFP).

Comment m'y prendre ?

- Dès la rentrée scolaire, il faudrait commencer à .....
  - Comment savoir où il y a des places d'apprentissage disponibles ?
    - Les places disponibles sont régulièrement mises à jour sur : [www.formation.ch](http://www.formation.ch) .....
    - Je peux aussi : .....
- Il faudrait me renseigner pour savoir s'il y a un ..... à effectuer pour accéder à l'apprentissage, l'entreprise formatrice et/ou l'école de métiers qui m'intéresse.
  - Pour effectuer un concours ou examen d'admission, je dois généralement m'..... dans les délais.
  - Et pour avoir plus de chances de le réussir, je dois me ..... correctement.
- Il faudrait faire et mettre à jour mon dossier de ..... Si je m'applique, ma candidature a plus de chance d'être retenue par une entreprise formatrice.

Septembre 2025 - 11VG



(si tu en as fait)

(si tu en as passé un)

entreprise, généralement, elle propose ..... d'embauche.  
..... décrocher la place et signer un .....  
..... intérêt à bien me .....

..... professionnelle intégrée au CFC.

..... sont les ..... pour .....  
..... (domaines à choix) de la filière visée  
..... ce certificat en poche.

..... sérieusement pour obtenir les

..... dans les délais.



Comment réaliser mon projet ?

Septembre 2025 - 11VG

Corrigé



## 1. Faire un choix professionnel et de formation.

Comment m'y prendre ?

- Il faudrait commencer par m'informer pour connaître les métiers et les formations.
  - Quels sites Internet ? [orientation.ch](http://orientation.ch), [vd.ch/orientation](http://vd.ch/orientation), [www.zoom-vd.ch](http://www.zoom-vd.ch), etc.
  - Quels documents ? Les brochures d'AMP, la documentation de l'OCOSP, etc.
  - Quels lieux/manifestations/séances d'information ? Les Centres d'information sur les études et les professions (CIEP), les Info-Métiers, le Salon des métiers et de la formation, les portes ouvertes des écoles, etc.
  - Quelles personnes peuvent m'aider ? Ma conseillère en orientation, la documentaliste du CIEP, mes enseignant-e-s, mes parents, mon entourage, des professionnel-le-s du domaine visé, etc.
- Il faudrait aussi bien me connaître pour faire un choix de métier et de formation qui correspond à mes intérêts, qualités, compétences, etc.
- Pour savoir si mes idées de métier me correspondent vraiment et me familiariser avec le monde du travail, j'ai tout intérêt à faire des stages de découverte/d'orientation.

## 2. Faire des démarches pour décrocher une place d'apprentissage (CFC ou AFP).

Comment m'y prendre ?

- Dès la rentrée scolaire, il faudrait commencer à rechercher une place d'apprentissage.
  - Comment savoir où il y a des places d'apprentissage disponibles ?
    - Les places disponibles sont régulièrement mises à jour sur : [www.orientation.ch](http://www.orientation.ch) sous « Places d'apprentissage »
    - Je peux aussi :
      - m'inscrire à la Nuit de l'apprentissage et participer au Recrutement en ligne
      - consulter d'autres sites d'emploi, les journaux, les sites des entreprises et associations professionnelles, etc.
      - demande à mon entourage et effectuer des candidatures spontanées, etc.
- Il faudrait me renseigner pour savoir s'il y a un concours d'entrée ou examen d'admission à effectuer pour accéder à l'apprentissage, l'entreprise formatrice et/ou l'école de métiers qui m'intéresse.
  - Pour effectuer un concours ou examen d'admission, je dois généralement m'inscrire dans les délais.
  - Et pour avoir plus de chances de le réussir, je dois me préparer correctement.



# S'informer



Séances d'information



zoom

Bienvenue dans votre

## Espace multimédia de l'orientation sur les métiers et les formations

Explorez en image et son les professions et les filières de formation.

Rechercher un métier...

Films en ligne



Stages

## Le portail officiel suisse d'information de l'orientation professionnelle, universitaire et de carrière

Pour toutes les questions concernant les places d'apprentissage, les professions et les formations

### › Places d'apprentissage

39'990 places disponibles en Suisse

### › Stages d'orientation

Adresses des entreprises formatrices  
pour des demandes de stages

### › Professions

761 professions et fonctions

### › Formations

21'137 offres de formation

### Je suis...

- › À l'école obligatoire
- › Au gymnase
- › En emploi, en recherche d'emploi

- › En apprentissage
- › À l'école de culture générale
- › Aux études (HES/HEP/HEU)
- › Bientôt ou depuis peu en Suisse
- › Parent, représentant-e légal
- › Enseignant-e

### Explore our English pages

Working and learning in Switzerland for foreigners

## S'informer sur les métiers et les formations

Rechercher un métier

Mot-clé

[Recherche avancée](#)

RECHERCHER


### En ce moment



Entretiens et visites dans un centre d'information



Places d'apprentissage dans le canton de Vaud



Atelier dossier de candidature



Bilan professionnel gratuit pour les personnes de 40 ans et plus



### Vous cherchez:

#### Informations par public

Élèves de la scolarité obligatoire



Jeunes à la recherche d'une solution de formation après l'école obligatoire



Gymnasiennes et gymnasiens



Adultes



Personnes arrivées récemment dans le canton de Vaud



Parents



Enseignantes et enseignants



#### Informations par thèmes

S'orienter



Changer de métier, se réorienter



Chercher une place d'apprentissage



Faire des stages à l'école obligatoire



Connaître les filières de formation



Délais d'inscription et préparation aux examens d'admission



Manifestations d'information



#### Pages les plus consultées

Certification professionnelle pour adultes AFP et CFC



Nos publications



Liste des professions AFP et CFC



Métiers, formations et durabilité



Informations sur les salaires



# Procédure de stage

- **Avant le stage : « Demande de stage »**
  
- **Après le stage : « Rapports de stage »**
  - Responsable du stage
  - Stagiaire

Merci de votre attention !

Des questions ?

